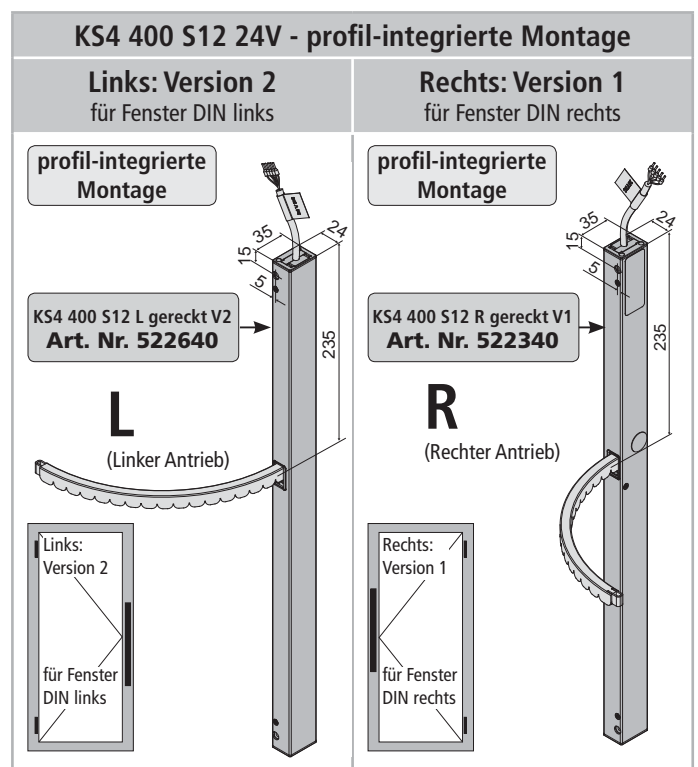
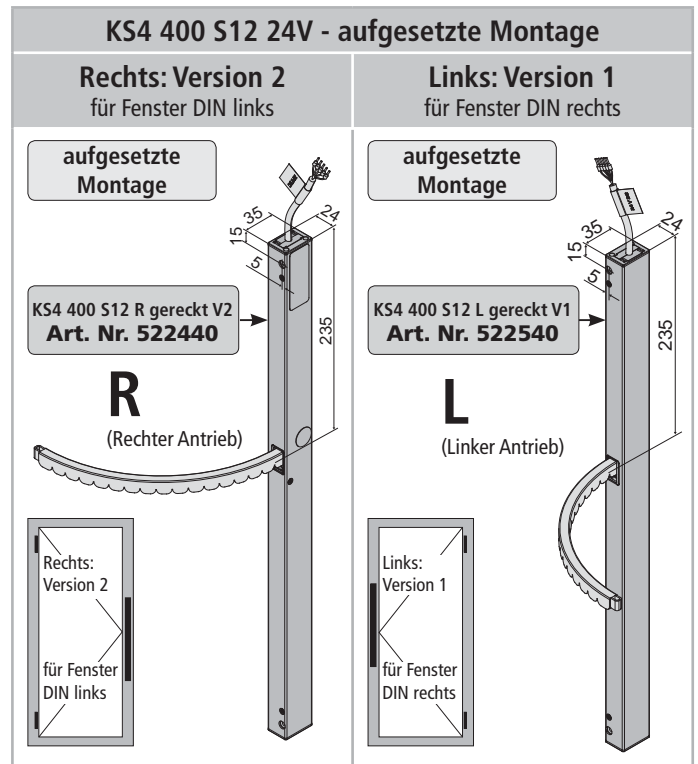
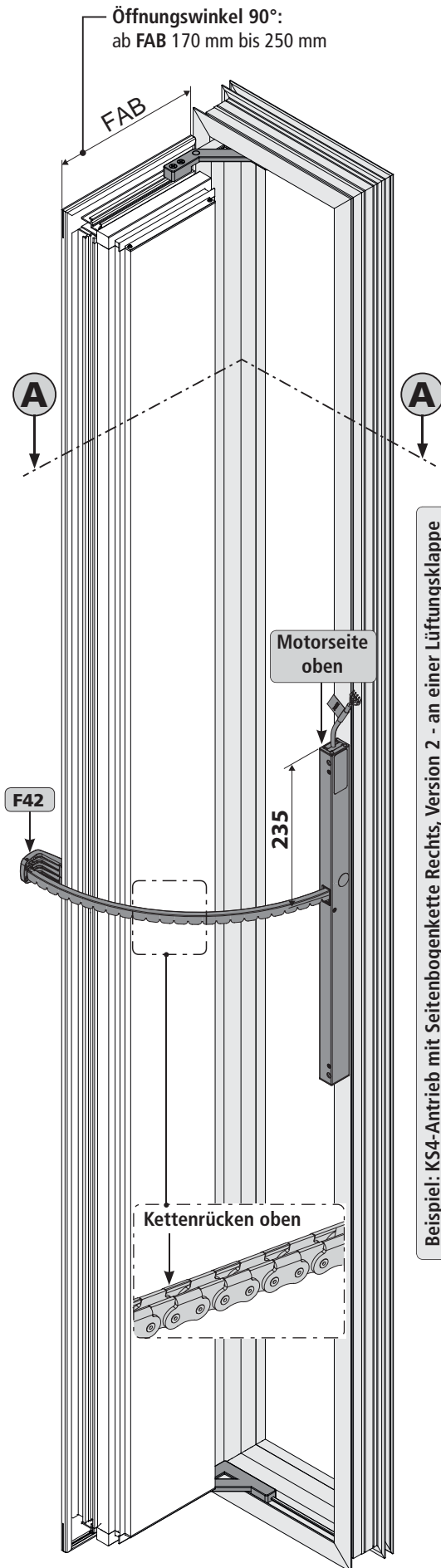


KS4 400 S12 24V MIT SEITENBOGENKETTE FÜR DREHFLÜGEL AUFGESETZTE UND PROFIL-INTEGRIERTE MONTAGE



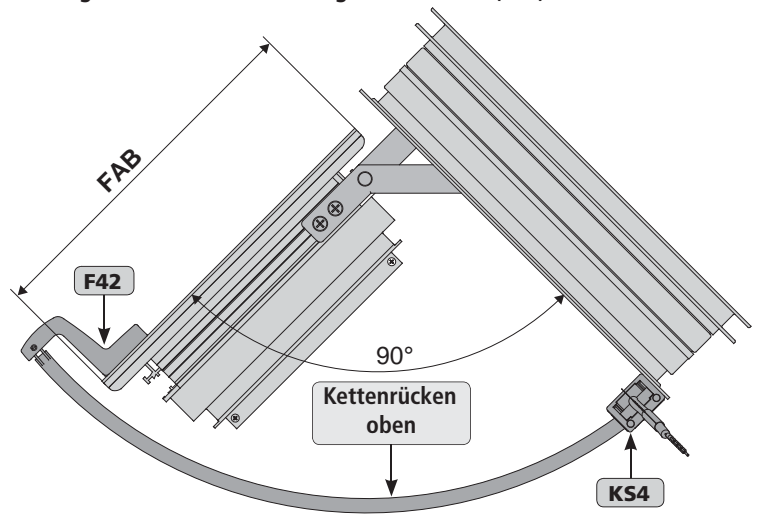
KS4-Antrieb aufgesetzte Montage



Beispiel: KS4-Antrieb mit Seitenbogenkette Rechts, Version 2 - an einer Lüftungsklappe

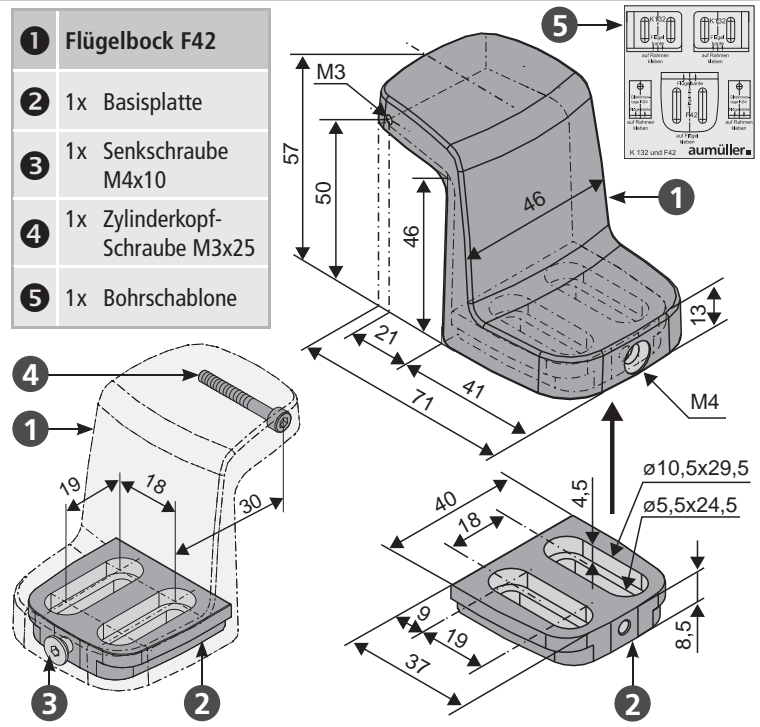
Schnitt A - A

Öffnungswinkel max. 90°: ab Flügelaußenbreite (FAB) 170 mm bis 250 mm



Flügelbock F42 - Art.-Nr.: 151441

- 1 Flügelbock F42
- 2 1x Basisplatte
- 3 1x Senkschraube M4x10
- 4 1x Zylinderkopfschraube M3x25
- 5 1x Bohrschablone



Hub-Programmierung von KS4 400 S12 24V

Der Hub wird programmiert:

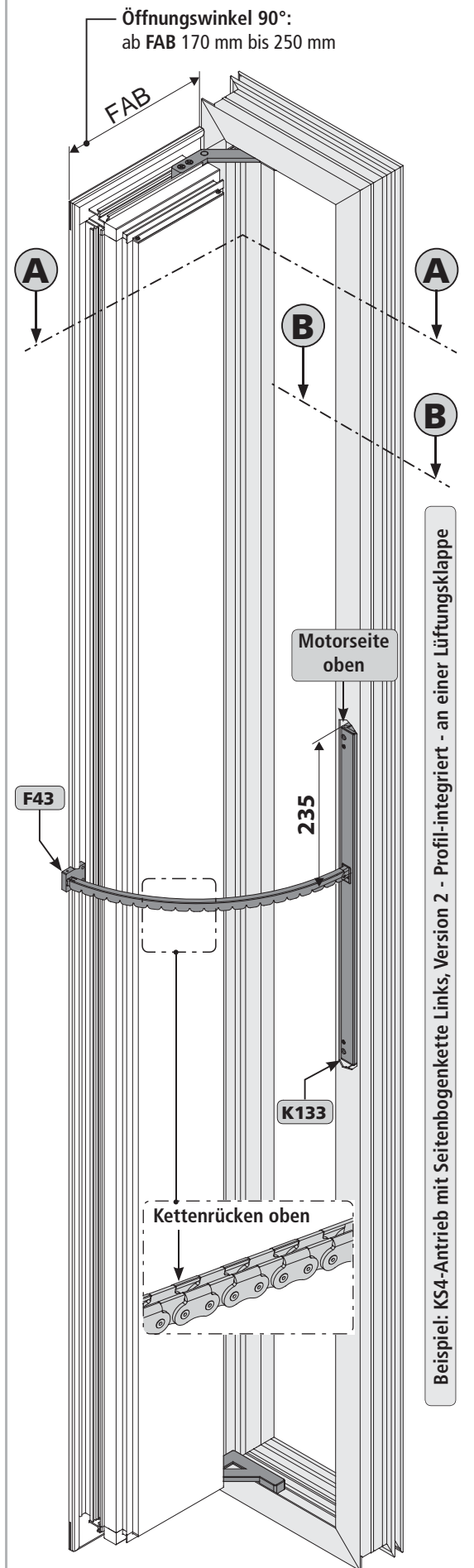
HINWEIS

- nach gewünschtem Öffnungswinkel
- in Abhängig der Flügelaußenbreite (FAB)

Hub-Programmierung

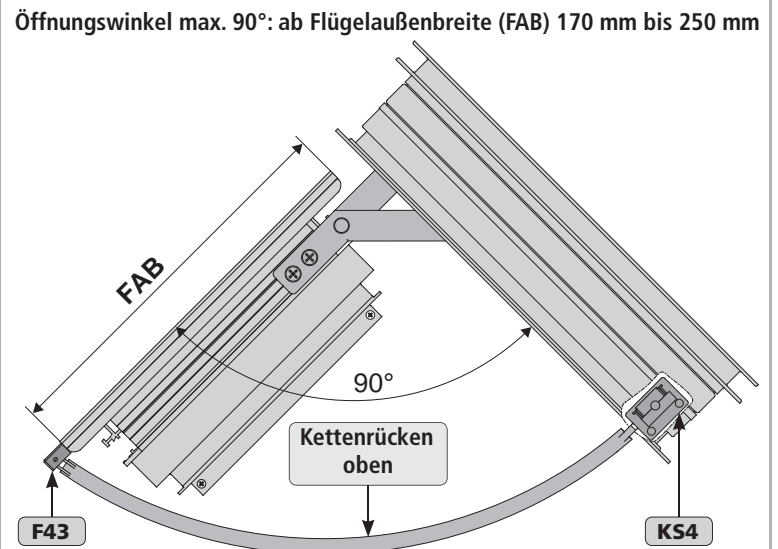
Flügelaußenbreite (FAB)	Hub	Öffnungswinkel ca.
170	280	90°
180	305	90°
200	330	90°
225	350	90°
250	375	90°
275	400	85°
300	400	80°

KS4-Antrieb profil-integrierte Montage

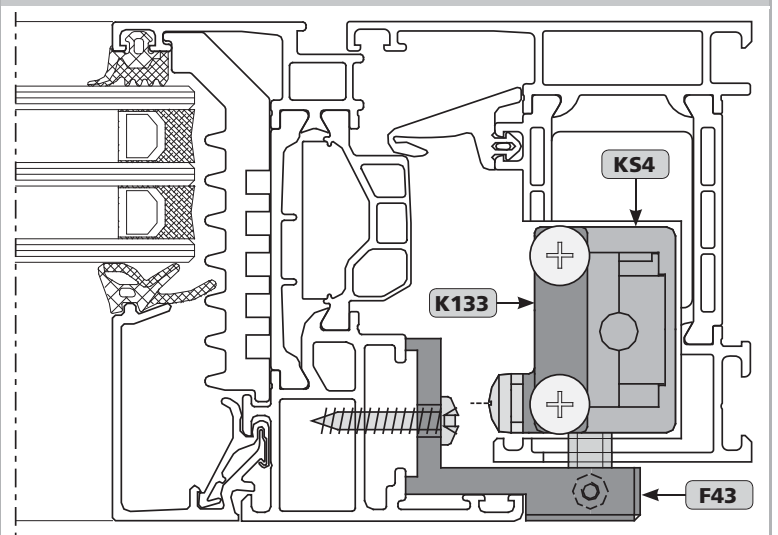


Beispiel: KS4-Antrieb mit Seitenbogenkette Links, Version 2 - Profil-integriert - an einer Lüftungsklappe

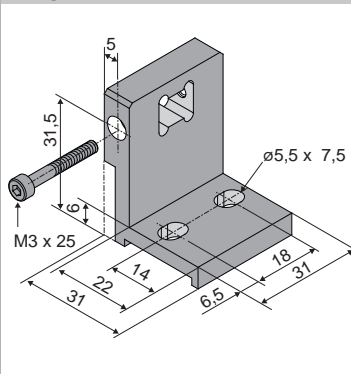
Schnitt **A - A**



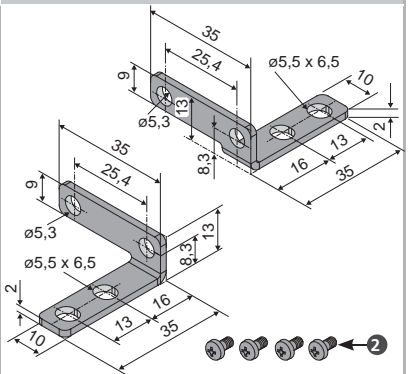
Schnitt **B - B**



Flügelbock F43 - Art.-Nr.: 151444



Konsole K133 - Art.-Nr.: 522946



HINWEIS Einplanung des integrierten Einbaus auf Anfrage!

Ansprechpartner für eventuelle Anfragen, ist die für Sie zuständige Niederlassung oder Ihr zuständiger Sachbearbeiter bei der Firma:

AUMÜLLER Aumatic GmbH.

Die Kontaktdaten sind auf unserer Homepage abrufbar:
(www.aumueller-gmbh.de)

BESTELLDATEN					
Hub [mm]	L [mm]	Version	Farbe	VE / Stck.	Art.-Nr.
400	551	KS4 400 S12 24V R gereckt V1	E6/C-0	1	522340
400	551	KS4 400 S12 24V R gereckt V2	E6/C-0	1	522440
400	551	KS4 400 S12 24V L gereckt V1	E6/C-0	1	522540
400	551	KS4 400 S12 24V L gereckt V2	E6/C-0	1	522640

OPTIONEN		
	VE / Stck.	Art.-Nr.
Lackierung Antriebsgehäuse in RAL-Farben		
Lackierpauschale		516030
bei Bestellung von:	1 – 20	516004
	21 – 50	516004
	51 – 100	516004
	ab 101	516004
Programmierung Mikroprozessor S12		
Hubverkürzung elektronische 24V S12	1	524190
Programmierung Antriebe 24V/230V S12	1	524180
Optionales Zubehör	VE / Stck.	Art.-Nr.
M-COM® Click Konfigurationsmodul für Antriebs-Verbundsysteme	1	524167
M-COM Konfigurationsmodul für Antriebs-Verbundsysteme	1	524177
AUMÜLLER-Click Steckerlösung	VE / Stck.	Art.-Nr.
1 m Kabellänge - 24V DC	1	501250
2 m Kabellänge - 24V DC	1	501258
3 m Kabellänge - 24V DC	1	501251
5 m Kabellänge - 24V DC	1	501252
10 m Kabellänge - 24V DC	1	501253



Gewährleistungsansprüche setzen fachgerechte Montage, Installation und Wartung nach den gesetzlichen Vorschriften und den Angaben des Herstellers der Antriebe voraus. Die Sicherheitshinweise der mitgelieferten Produktdokumentation sind zu beachten.



Bei Montage des **Antriebs** unbedingt die Angaben in dieser und der KS4-Montageanweisung der Antriebe beachten. Diese finden Sie auch auf unserer Homepage **www.aumueller-gmbh.de**. Diese Anweisung über die Lebensdauer des Produktes aufbewahren.

www.aumueller-gmbh.de

AUMÜLLER AUMATIC GMBH
Gemeindewald 11
86672 Thierhaupten

Tel. +49 8271 8185-0
Fax +49 8271 8185-250
info@aumueeller-gmbh.de

9000022080_v0.1_KW10/18